

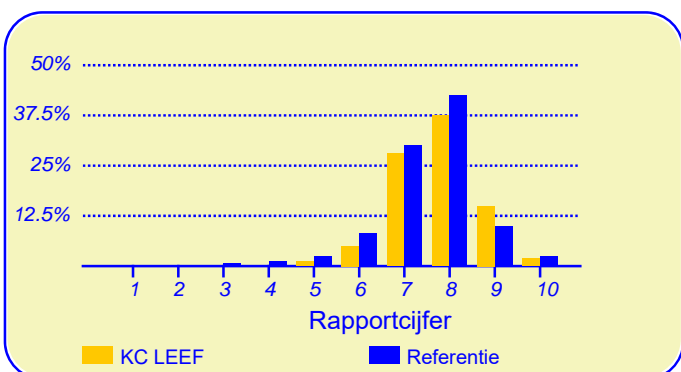
**Resultaten Oudertevredenheidspeiling (OTP) KC LEEF**

Enige tijd geleden heeft Onze school KC LEEF deelgenomen aan de oudertevredenheidspeiling. In heel Nederland hebben in totaal 267785 ouders en verzorgers bij circa 3259 metingen onder vergelijkbare scholen in dezelfde referentie-categorie (Referentie) aan deze peiling meegewerkt. Deze ouders dienen als referentiegroep.

Van Onze school hebben negenenennegentig ouders en verzorgers de vragenlijst ingevuld. Er werden gegevens verzameld over eenenzestig kinderen in de bovenbouw en over zevenenzeventig kinderen in de onderbouw (acht ouders hebben niet aangegeven in welke groep hun kind zit). Ten aanzien van de leerkracht konden de ouders voor elk van hun kinderen reageren.

**Ouders zijn over het algemeen zeer tevreden over de school**

De enquête geeft een duidelijk beeld van de tevredenheid van de ouders met de school van hun kinderen. Het gemiddelde rapportcijfer dat ouders in de referentiegroep aan de school van hun kind geven is 7.5. Onze school scoort (nagenoeg) gelijk met een gemiddelde van 7.8. De waardering van de ouders voor Onze school is daarmee 'goed'.



In de grafiek hierboven worden de rapportcijfers die de ouders aan onze school geven vergeleken met de rapportcijfers die de ouders van andere scholen aan de school van hun kind geven.

Het gemiddelde rapportcijfer dat de ouders van onze school bij de vorige peiling gaven is 7.0. In de algemene waardering van de ouders is een forse stijging te bespeuren.

Van de ouders geeft 76 procent aan dat men zich goed thuis voelt op de school (in de referentiegroep is dit 87%). Verder zou 72 procent andere ouders aanraden hun kind naar Onze school te sturen (vgl 76% in de referentiegroep). Volgens 56 procent van de ouders staat de school goed bekend, 2 procent van de ouders is het daar niet mee eens.

**Intermezzo: Ouderbetrokkenheid**

*Van de ondervraagde ouders en verzorgers van leerlingen van onze school is 41 procent soms of vaak actief als hulp-ouder of commissielid.*

Van de ouders is 77 procent tevreden over de vorderingen die hun kind maakt, 5 procent daarentegen is ontevreden over de vorderingen op school. Dit is ongeveer gelijk aan het aantal ontevredenen in de referentiegroep (7%).

**Ouders vinden 'De leerkracht' op school het belangrijkste**

Met behulp van de vragenlijst is ten aanzien van tien aspecten van het onderwijs nagegaan welke belang ouders daaraan hechten. Hieronder volgt een opsomming van de vijf aspecten die de ouders van Onze school het belangrijkste vinden. Ter vergelijking is daarnaast de 'top vijf' in de referentiegroep opgenomen.

| KC LEEF:                     | Referentie:               |
|------------------------------|---------------------------|
| 1. De leerkracht             | De leerkracht             |
| 2. Begeleiding               | Begeleiding               |
| 3. Sfeer                     | Sfeer                     |
| 4. Persoonlijke ontwikkeling | Kennisontwikkeling        |
| 5. Contact met de school     | Persoonlijke ontwikkeling |

Net als de ouders van de andere scholen in de analyse vinden de ouders van Onze school 'de leerkracht' het belangrijkste.



Dit document werd automatisch gegenereerd mbv het software programma impactX dat door het Bureau voor praktijkgericht onderzoek is ontwikkeld. © 1993,2020.

## Schoolgebouw

Onze school wordt door de ouders goed gewaardeerd ten aanzien van 'Schoolgebouw'. De gemiddelde score van Onze school is 3.3 op een schaal van 1 tot en met 4 (de gemiddelde score in de referentiegroep is 3.0).

Onze school wordt door de overgrote meerderheid van de ouders gewaardeerd ten aanzien van 'uiterlijk van het gebouw'. (91% van de ouders is hierover tevreden.) Daarnaast zijn veel ouders tevreden over 'sfeer en inrichting van het schoolgebouw' (85%) en 'hygiëne en netheid binnen de school' (68%).

Ten aanzien van het onderwerp 'Schoolgebouw' noemden de ouders geen belangrijke kritiekpunten.

## Omgeving van de school

De ouders geven de waardering 'ruim voldoende' ten aanzien van 'Omgeving van de school'. De gemiddelde score van Onze school is 3.0 op een schaal van 1 tot en met 4 (de gemiddelde score in de referentiegroep is 2.8).

Onze school wordt door de ouders ten aanzien van dit onderwerp niet 'extreem' hoog gewaardeerd; het meest tevreden zijn de ouders over 'veiligheid op weg naar school' (84%).

Minder tevreden zijn relatief veel ouders ten aanzien van 'veiligheid op het plein' (34%) en 'speelmogelijkheden op het plein' (19%).

## Begeleiding

Onze school wordt door de ouders goed gewaardeerd ten aanzien van 'Begeleiding'. De gemiddelde score van Onze school is 3.3 op een schaal van 1 tot en met 4 (de gemiddelde score in de referentiegroep is 3.1).

Onze school wordt door de overgrote meerderheid van de ouders gewaardeerd ten aanzien van 'omgang van de leerkracht met de leerlingen'. (89% van de ouders is hierover tevreden.) Daarnaast zijn veel ouders tevreden over 'aandacht voor pestgedrag' (53%).

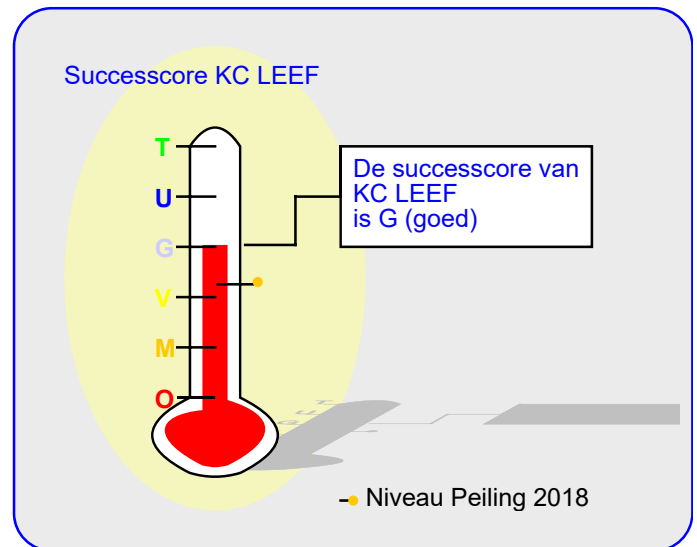
Ten aanzien van het onderwerp 'Begeleiding' noemden de ouders geen belangrijke kritiekpunten.

## Sfeer

Onze school wordt door de ouders goed gewaardeerd ten aanzien van 'Sfeer'. De gemiddelde score van Onze school is 3.3 op een schaal van 1 tot en met 4 (de gemiddelde score in de referentiegroep is 3.1).

Onze school wordt door de overgrote meerderheid van de ouders gewaardeerd ten aanzien van 'sfeer in de klas' en 'omgang van de kinderen onderling'. (Respectievelijk 89% en 87% van de ouders is hierover tevreden.) Daarnaast zijn veel ouders tevreden over 'aandacht voor normen en waarden' (80%).

Ten aanzien van het onderwerp 'Sfeer' noemden de ouders geen belangrijke kritiekpunten.



## Kennisontwikkeling

Onze school wordt door de ouders goed gewaardeerd ten aanzien van 'Kennisontwikkeling'. De gemiddelde score van Onze school is 3.3 op een schaal van 1 tot en met 4 (de gemiddelde score in de referentiegroep is 3.1).

Onze school wordt door de ouders ten aanzien van dit onderwerp niet 'extreem' hoog gewaardeerd; het meest tevreden zijn de ouders over 'aandacht voor taal' (80%) en 'aandacht voor rekenen' (76%).

Ten aanzien van het onderwerp 'Kennisontwikkeling' noemden de ouders geen belangrijke kritiekpunten.

## Persoonlijke ontwikkeling

De ouders geven de waardering 'ruim voldoende' ten aanzien van 'Persoonlijke ontwikkeling'. De gemiddelde score van Onze school is 3.1 op een schaal van 1 tot en met 4 (de gemiddelde score in de referentiegroep is ook afgerond 3.1).

Onze school wordt door de ouders ten aanzien van dit onderwerp niet 'extreem' hoog gewaardeerd; het meest tevreden zijn de ouders over 'aandacht voor gymnastiek' (78%) en 'aandacht voor creatieve vakken' (76%).

Ten aanzien van het onderwerp 'Persoonlijke ontwikkeling' noemden de ouders geen belangrijke kritiekpunten.

## Schooltijden

Onze school scoort zeer goed in de rubriek 'Schooltijden'. De gemiddelde score van Onze school is 3.7 op een schaal van 1 tot en met 4 (de gemiddelde score in de referentiegroep is 3.2).

Onze school wordt door de overgrote meerderheid van de ouders gewaardeerd ten aanzien van 'huidige schooltijden'. (93% van de ouders is hierover tevreden.) Daarnaast zijn veel ouders tevreden over 'opvang na schooltijd' (52%).

Ten aanzien van het onderwerp 'Schooltijden' noemden de ouders geen belangrijke kritiekpunten.

### Schoolregels, rust en orde

Onze school wordt door de ouders goed gewaardeerd ten aanzien van 'Schoolregels, rust en orde'. De gemiddelde score van Onze school is 3.2 op een schaal van 1 tot en met 4 (de gemiddelde score in de referentiegroep is 3.1).

Onze school wordt door de ouders ten aanzien van dit onderwerp niet 'extreem' hoog gewaardeerd; het meest tevreden zijn de ouders over 'opvang bij afwezigheid van de leraar' (80%) en 'regels, rust en orde op school' (78%).

Ten aanzien van het onderwerp 'Schoolregels, rust en orde' noemden de ouders geen belangrijke kritiekpunten.

### De leerkracht

Onze school scoort zeer goed in de rubriek 'De leerkracht'. De gemiddelde score van Onze school is 3.7 op een schaal van 1 tot en met 4 (de gemiddelde score in de referentiegroep is 3.4).

Van de negenenegentig ouders en verzorgers werden honderdzesenvieftig reacties over de onderwerpen in dit blok verkregen.

Onze school wordt gezien de overgrote meerderheid van de reacties gewaardeerd ten aanzien van 'mate waarin de leraar naar ouders luistert' (90%), 'inzet en motivatie van de leerkracht' (88%) en 'vakbekwaamheid van de leerkracht (op basis van individuele beoordeling)' (87%).

Ten aanzien van het onderwerp 'De leerkracht' noemden de ouders geen belangrijke kritiekpunten.

### Contact met de school

Onze school scoort zeer goed in de rubriek 'Contact met de school'. De gemiddelde score van Onze school is 3.5 op een schaal van 1 tot en met 4 (de gemiddelde score in de referentiegroep is 3.1).

Onze school wordt door de ouders ten aanzien van dit onderwerp niet 'extreem' hoog gewaardeerd; het meest tevreden zijn de ouders over 'gelegenheid om met de directie te praten' (77%) en 'functioneren van de medezeggenschapsraad' (52%).

Ten aanzien van het onderwerp 'Contact met de school' noemden de ouders geen belangrijke kritiekpunten.

### Vensters voor Verantwoording

Onze school wordt door de ouders goed gewaardeerd ten aanzien van 'Vensters'. De gemiddelde score van Onze school is 3.5 op een schaal van 1 tot en met 4 (de gemiddelde score in de referentiegroep is 3.4).

Onze school wordt door de overgrote meerderheid van de ouders gewaardeerd ten aanzien van 'de mate waarin het kind met plezier naar school gaat' (99%), 'de mate waarin het kind zich veilig voelt op school' (99%), 'het contact met de medewerkers van de school.' (95%), 'de opvoedkundige

*In de tabel hieronder wordt een overzicht gegeven van de rapportcijfers voor de elf onderwerpen waarover de ouders vragen zijn gesteld. De rapportcijfers zijn berekend op basis van de antwoorden op de vragen over het desbetreffende onderwerp. Het gemiddelde van deze rapportcijfers kan daarom afwijken van het rapportcijfer in paragraaf 2, dat de ouders aan de school in zijn geheel gaven.*

#### Overzicht rapportcijfers KC LEEF

| Onderwerp:                  | Peiling 2021 | Vorige peiling | Referentiegroep: |
|-----------------------------|--------------|----------------|------------------|
| Vensters                    | 8.4          | 7.7            | 8.1              |
| Schoolgebouw                | 7.8          | 6.9            | 7.0              |
| Omgeving van de school      | 6.9          | 5.9            | 6.5              |
| Begeleiding *               | 8.0          | 7.1            | 7.4              |
| Sfeer *                     | 7.9          | 7.3            | 7.4              |
| Kennisontwikkeling          | 8.0          | 7.4            | 7.4              |
| Persoonlijke ontwikkeling * | 7.4          | 7.3            | 7.3              |
| Schooltijden                | 9.1          | 8.7            | 7.7              |
| Schoolregels, rust en orde  | 7.6          | 6.9            | 7.3              |
| De leerkracht *             | 9.0          | 8.6            | 8.3              |
| Contact met de school *     | 8.5          | 6.3            | 7.4              |

*De onderwerpen die gemerkt zijn met een asterisk (\*) worden door de ouders het belangrijkste gevonden.*

## Vensters voor Verantwoording (vervolg)

aanpak van de school' (93%), 'wat het kind leert op school' (92%), 'de aansluiting van de leerstof bij het niveau van het kind' (90%) en 'de vakbekwaamheid van de leerkrachten op school (op basis van een algemeen oordeel)' (89%). Daarnaast zijn veel ouders tevreden over 'informatievoorziening over de school' (84%).

Minder tevreden daarentegen zijn relatief veel ouders ten aanzien van 'informatievoorziening over het kind' (17%) en 'de mate waarin het kind wordt uitgedaagd om zich maximaal te ontwikkelen' (16%).

### **Intermezzo: Ouders over onze school...**

*Van de respondenten is 55 procent van mening dat de ouders over het algemeen enthousiast over de school praten. Van de ouders is 11 procent minder enthousiast.*

### **Intermezzo: Algemene tevredenheid**

*Volgens (bijna) alle ouders (99%) gaat hun kind over het algemeen met plezier naar school, 1 procent denkt van niet.*

**Vergelijking met de andere scholen van het bestuur**

In deze paragraaf wordt een overzicht gegeven van de tevredenheid van de ouders met een kind op KC LEEF in vergelijking met ouders met een kind op een van de scholen die tot ons bestuur behoren.

In de tabel hiernaast staan voor de belangrijkste onderwerpen in de vragenlijst de rapportcijfers vermeld. De rapportcijfers van zowel de ouders van onze school als die van de ouders van alle St Prisma-scholen zijn met elkaar verbonden door een lijn. Aldus wordt een profielscore verkregen. Naarmate de lijnen verder uit elkaar liggen wijken de oordelen van de beide categorieën ouders sterker van elkaar af. Als de lijnen 'ver genoeg' van elkaar afliggen dan is het verschil 'significant' (zie elders op deze pagina). In de grafiek wordt dit aangeduid met een of twee asterisken (\*).

**Geen verschillen in beoordeling**

De mening van de ouders uit beide categorieën wijkt op geen van de tien onderwerpen sterk van elkaar af.

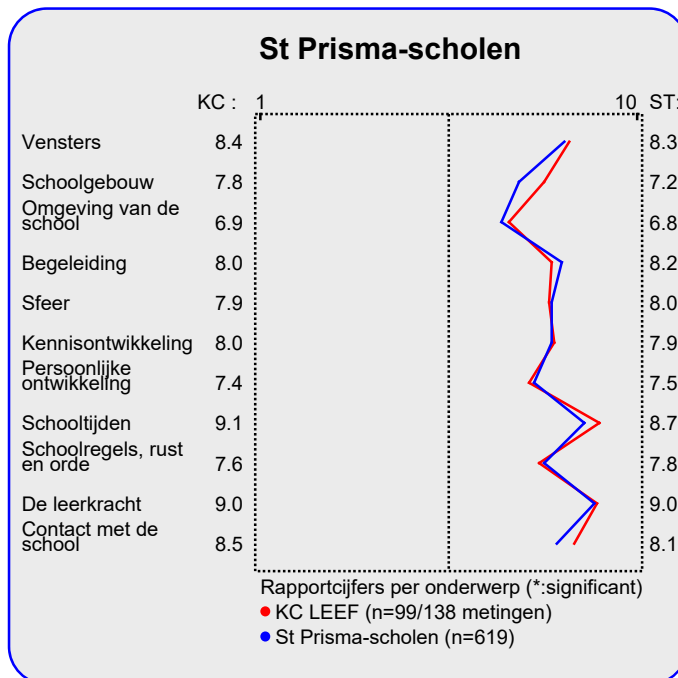
Van zowel de ouders met een kind op onze school als die van alle St Prisma-scholen worden hieronder de belangrijkste aandachtspunten in tabelvorm gepresenteerd.

Voor een volledig overzicht van de aandachtspunten voor onze school wordt u verwezen naar de laatste pagina van de samenvatting.

| Aandachtspunten KC LEEF: |  |
|--------------------------|--|
| 1.                       | <i>veiligheid op het plein (34%)</i>             |
| 2.                       | <i>stress thuis door to (29%)</i>                |
| 3.                       | <i>speelmogelijkheden op het plein (19%)</i>     |
| 4.                       | <i>informatievoorziening over het kind (17%)</i> |
| 5.                       | <i>uitdaging (16%)</i>                           |

Naast de hierboven genoemde aandachtspunten scoort de school naar mening van de ouders hoog voor wat betreft de tevredenheid over de onderdelen plezier in schoolgaan (99%), veiligheid op school (99%), contact met medewerkers (95%), opvoedkundige aanpak (93%) en huidige schooltijden (93%). Tussen haakjes staat steeds het percentage tevreden ouders dan wel het percentage positieve reacties vermeld.

De belangrijkste aandachtspunten voor de categorie St Prisma-scholen staan hierna vermeld.



| Aandachtspunten St Prisma-scholen: |   |
|------------------------------------|---|
| 1.                                 | <i>veiligheid op weg naar school (30%)</i>        |
| 2.                                 | <i>speelmogelijkheden op het plein (25%)</i>      |
| 3.                                 | <i>stress thuis door to (23%)</i>                 |
| 4.                                 | <i>veiligheid op het plein (21%)</i>              |
| 5.                                 | <i>uiterlijk van het gebouw (19%)</i>             |
| 6.                                 | <i>informatievoorziening over de school (16%)</i> |
| 7.                                 | <i>informatievoorziening over het kind (16%)</i>  |
| 8.                                 | <i>plezier in aangeboden werk bij to (16%)</i>    |
| 9.                                 | <i>uitdaging (15%)</i>                            |
| 10.                                | <i>sfeer en inrichting schoolgebouw (15%)</i>     |

**Intermezzo: Wat is 'significant'?**

Een gemeten verschil in de profielscore kan door toeval ontstaan. De statistiek berekent de kans van dit 'toeval'. De overschrijdingskans (p) geeft de kans dat de waarderungen van de ouders toch gelijk zijn.

## Vergelijking Onderbouw/Bovenbouw

In deze paragraaf wordt in de vorm van een samenvatting een overzicht gegeven van de tevredenheid van ouders met een kind in de onderbouw (37 ouders) en die met een kind in de bovenbouw (61 ouders).

In de tabel hiernaast staan voor de belangrijkste onderwerpen in de vragenlijst de rapportcijfers vermeld. Op basis van de rapportcijfers is een profielscore verkregen. (Zie de vorige paragraaf voor een nadere omschrijving hiervan.) In de grafiek worden 'significante' verschillen aangeduid met een of twee asteriskken (\*).

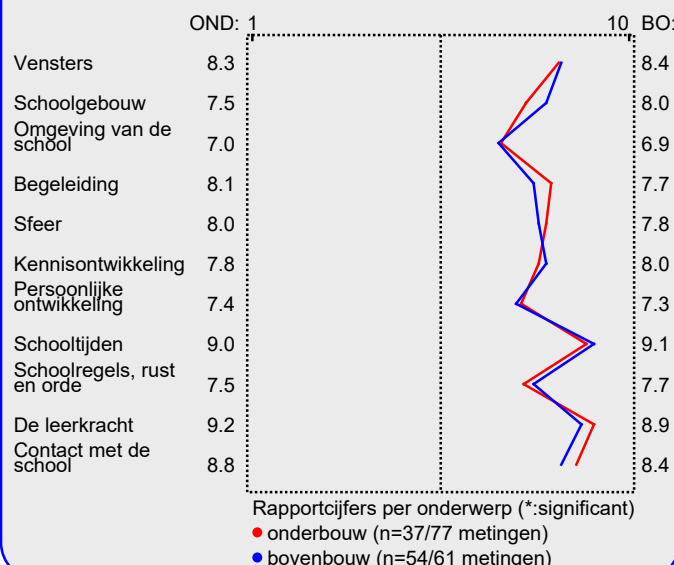
### Geen verschillen in beoordeling

De mening van de ouders uit beide categorieën wijkt op geen van de tien onderwerpen sterk van elkaar af. Van zowel de onderbouw als bovenbouw worden hieronder de belangrijkste aandachtspunten in tabelvorm gepresenteerd.

| Aandachtspunten Onderbouw: |   |
|----------------------------|---|
| 1.                         | <i>stress thuis door to (35%)</i>                 |
| 2.                         | <i>veiligheid op het plein (30%)</i>              |
| 3.                         | <i>informatievoorziening over het kind (24%)</i>  |
| 4.                         | <i>informatievoorziening over de school (22%)</i> |
| 5.                         | <i>speelmogelijkheden op het plein (19%)</i>      |
| 6.                         | <i>duidelijkheid van schoolregels (19%)</i>       |
| 7.                         | <i>contact leerkracht bij to (19%)</i>            |
| 8.                         | <i>hygiëne en netheid binnen de school (16%)</i>  |
| 9.                         | <i>veiligheid op weg naar school (16%)</i>        |
| 10.                        | <i>aandacht voor creatieve vakken (16%)</i>       |
| 11.                        | <i>leerproces tijdens to (16%)</i>                |

Naast de hierboven genoemde aandachtspunten scoort de onderbouw hoog voor wat betreft de tevredenheid van ouders over de onderdelen plezier in schoolgaan (100%), veiligheid op school (100%), huidige schooltijden (100%), mate waarin leraar naar ouders luistert (96% van reacties), inzet en motivatie leerkracht (95% van reacties), opvoedkundige aanpak (95%), leereffect (95%), vakbekwaamheid leerkracht/ individueel (92% van reacties), contact met medewerkers (92%), aansluiting op niveau (89%), omgang leerkracht met de leerlingen (89%) en uiterlijk van het gebouw (86%). Tussen haakjes staat steeds het percentage tevreden ouders dan wel het percentage positieve reacties vermeld. De bovenbouw wordt door de ouders erg gewaardeerd voor wat betreft plezier in schoolgaan (98%), veiligheid op school

## Profiel Onderbouw/Bovenbouw



(98%), sfeer en inrichting schoolgebouw (98%), sfeer in de klas (98%), informatie vanuit school bij to (98%), contact met medewerkers (96%), uiterlijk van het gebouw (96%), aandacht voor wereldoriëntatie (96%), aandacht voor werken met computer/ipad (96%), huidige schooltijden (96%), dagritme tijdens to (96%) en opvoedkundige aanpak (94%). De aandachtspunten voor de bovenbouw staan hieronder vermeld.

| Aandachtspunten Bovenbouw: |   |
|----------------------------|---|
| 1.                         | <i>veiligheid op het plein (37%)</i>            |
| 2.                         | <i>stress thuis door to (30%)</i>               |
| 3.                         | <i>speelmogelijkheden op het plein (20%)</i>    |
| 4.                         | <i>aandacht voor pestgedrag (20%)</i>           |
| 5.                         | <i>uitdaging (19%)</i>                          |
| 6.                         | <i>aandacht voor uitstapjes/excursies (17%)</i> |

### Intermezzo: Hoe relevant is 'significant'?

Een significant verschil geeft aan dat mag worden aangenomen dat twee scores zeer waarschijnlijk van elkaar verschillen. Of dat verschil 'groot' genoeg is, is ter beoordeling van de beleidsmakers.

### Vergelijking met vorige peilingen

In deze paragraaf wordt een overzicht gegeven van de huidige mate van tevredenheid met de school van de ouders met een kind op KC LEEF in vergelijking met de gemeten tevredenheid bij de vorige peiling.

In de tabel hiernaast staan voor de belangrijkste onderwerpen in de vragenlijst de rapportcijfers vermeld. Op basis van de rapportcijfers is een profielscore verkregen. (Zie de vorige paragraaf voor een nadere omschrijving hiervan.) In de grafiek worden 'significante' verschillen aangeduid met een of twee asterisken (\*).

### Negen belangrijke verschillen in waardering

De mening van de ouders wijkt sterk af voor de volgende negen onderwerpen: 'schoolgebouw' (p=0.00), 'contact met de school' (p=0.00), 'omgeving van de school' (p=0.00), 'vensters' (p=0.00), 'begeleiding' (p=0.00), 'schoolregels, rust en orde' (p=0.00), 'sfeer' (p=0.00), 'kennisontwikkeling' (p=0.01) en 'de leerkracht' (p=0.02). Tussen haakjes staat steeds de overschrijdingskans vermeld.

In alle negen gevallen zijn de ouders thans tevredener over de school dan bij de vorige peiling.

Hieronder worden de belangrijkste verbeteringen en verslechtingen ten op zichte van de vorige meting in tabelvorm gepresenteerd. Er geldt: hoe kleiner de p-waarde, des te zekerder we er van mogen zijn dat er sprake is van een verbetering of verslechtering ten opzichte van de vorige peiling..

| Significante verbeteringen: |  |
|-----------------------------|--|
| 1.                          | <i>gelegenheid om met de directie te praten (p=0.00)</i> |
| 2.                          | <i>veiligheid op weg naar school (p=0.00)</i>            |
| 3.                          | <i>opvoedkundige aanpak (p=0.00)</i>                     |
| 4.                          | <i>hygiëne en netheid binnen de school (p=0.00)</i>      |
| 5.                          | <i>sfeer en inrichting schoolgebouw (p=0.00)</i>         |
| 6.                          | <i>informatievoorziening over de school (p=0.00)</i>     |
| 7.                          | <i>duidelijkheid van schoolregels (p=0.00)</i>           |
| 8.                          | <i>aandacht voor taal (p=0.00)</i>                       |
| 9.                          | <i>contact met medewerkers (p=0.00)</i>                  |
| 10.                         | <i>vakbekwaamheid leerkrachten (algemeen) (p=0.01)</i>   |

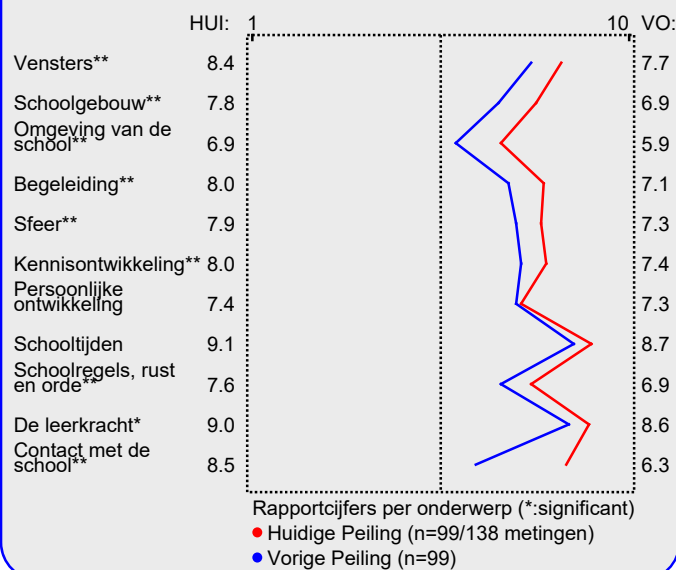
Ten opzichte van de vorige peiling zijn geen significante verslechtingen geconstateerd.

Uitgedrukt in een algemeen rapportcijfer zijn de ouders nu over het algemeen meer tevreden dan vroeger.

### Intermezzo: Hoe relevant is 'significant'?

Een significant verschil geeft aan dat mag worden aangenomen dat twee scores zeer waarschijnlijk van elkaar verschillen. Of dat verschil 'groot' genoeg is, is ter beoordeling van de beleidsmakers.

### Vergelijking met vorige peiling



Het gemiddelde rapportcijfer dat de ouders/ verzorgers nu aan de school van hun kind geven is 7.8. Bij de vorige peiling gaven zij gemiddeld een 7.0. Dit verschil in waardering is significant (p=0.00).

## Mate van (on)tevredenheid van individuele ouders

In het voorgaande werd ingezoomd op de afzonderlijke vragen uit de basisvragenlijst. Hierbij werd steeds per vraag of onderwerp beschreven welk percentage van de ouders daarmee tevreden of ontevreden is. Een overzicht van deze pluspunten en kritiekpunten (aandachtspunten) wordt op de laatste pagina van deze samenvatting gegeven.

In deze paragraaf analyseren we de antwoordpatronen van de individuele ouders en wordt bekeken of er mogelijk een of enkele ouders zijn die relatief veel kritiekpunten hebben.

In de grafiek wordt elke individuele respondent afgebeeld met een rood of groen blokje of staaf.

In de grote grafiek staan de ouders die 'een beetje' of 'zeer' ontevreden zijn over het aantal genoemde onderwerpen. Er geldt: hoe meer een respondent (blokje) naar links staat, des te meer kritiekpunten men heeft.

In de kleine grafiek wordt alleen naar de extreme oordelen gekeken: naar het aantal keren dat een respondent 'zeer' tevreden is (groen) of 'zeer' ontevreden (rood). De grijze staaf staan voor het aantal ouders dat geen 'extreem' oordeel gaf.

Aan dit onderzoek hebben negenennegentig ouders en verzorgers deelgenomen. Zestien ouders (16% van het totaal) hebben ten aanzien van de vijfenvijftig gevraagde onderwerpen geen enkel kritiekpunt. Deze ouders staan in de grote grafiek hieronder helemaal rechts afgebeeld in de groene kolom (boven 0 genoemde kritiekpunten). Deze ouders waardeerden de school gemiddeld met het rapportcijfer 8.3.

Achttien ouders (18%) noemen een aandachtspunt en dertien ouders (13%) noemen twee aandachtspunten,

**Zestien ouders (16% van het totaal) noemen geen kritiekpunten.**

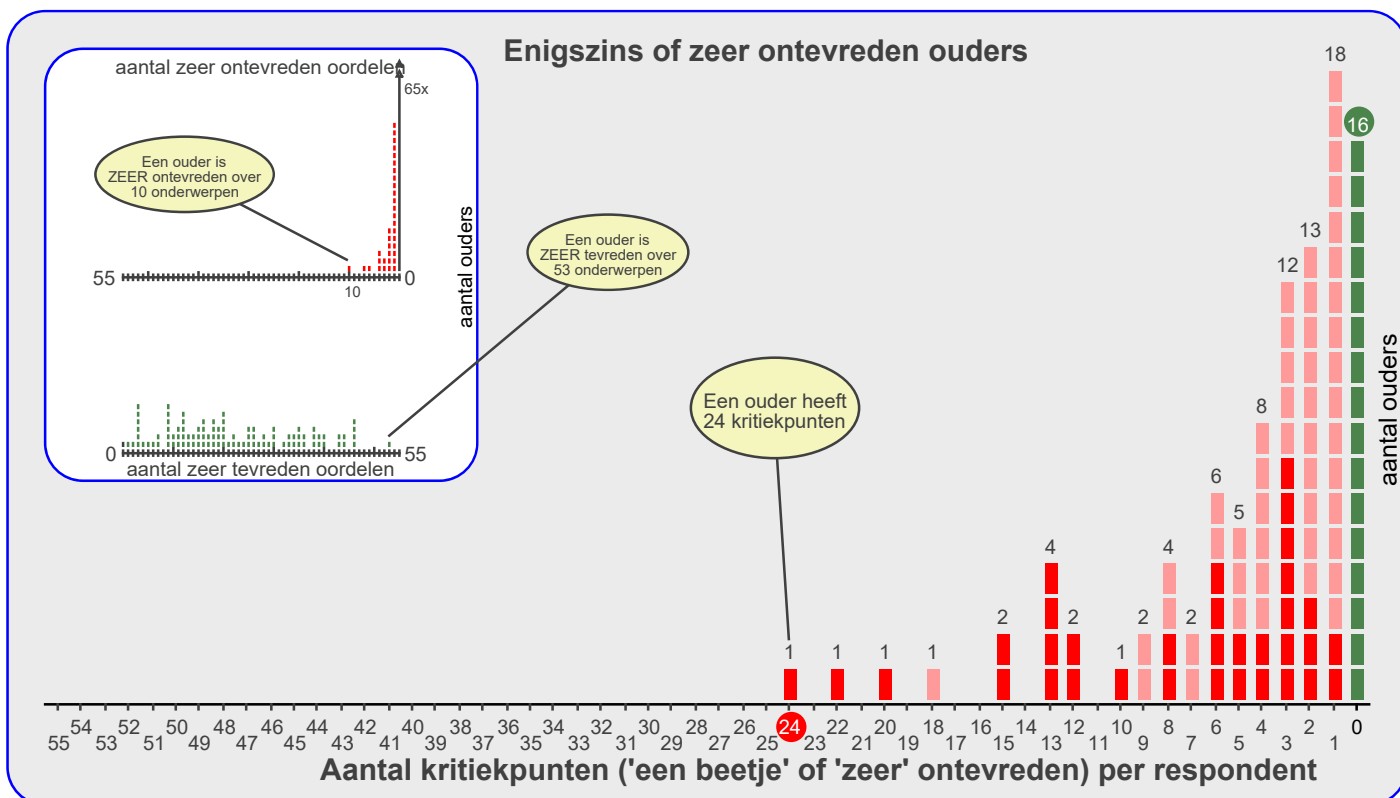
enzovoort. Zo zijn er bij voorbeeld geen ouders die elf of veertien aandachtspunten noemen. Ouders die over een of meer onderwerpen 'zeer' ontevreden zijn worden aangegeven met een donkerrood blokje of donkerrode staaf.

De ouders die over minstens een punt ontevreden zijn geven de school gemiddeld het rapportcijfer 7.7.

Vier ouders zijn opvallend meer ontevreden dan de overige respondenten. Zij noemen ieder achttien of meer kritiekpunten.

Het grootste aantal kritiekpunten dat genoemd wordt is vierentwintig.

De ouders en verzorgers zijn ontevreden over gemiddeld 4.4 van de vijfenvijftig gevraagde onderwerpen. Vierendertig ouders (34%) zijn over een of meer onderwerpen 'zeer' ontevreden (zie de rode balkjes in de kleine grafiek). Vijfenzestig ouders geven geen enkel 'zeer' negatief oordeel en een ouder geeft geen enkel 'zeer' positief oordeel (grijze staaf).





**Beleid**

In het voorgaande is beschreven welke aspecten van het onderwijs de ouders en verzorgers van leerlingen van onze school het belangrijkste vinden (pagina 1). Daarnaast is gemeten hoe tevreden zij zijn over deze onderwerpen (de rapportcijfers op pagina 3).

Als de ouders en verzorgers over belangrijke onderwerpen zeer tevreden zijn (meer tevreden dan gemiddeld) dan kan de school zich op die onderwerpen profileren. Als zij echter over belangrijke onderwerpen niet zo tevreden zijn dan is zo'n onderwerp een aandachtspunt voor beleid. In de grafiek op deze pagina worden de tien onderwerpen afgebeeld naar de mate waarin ze belangrijk worden gevonden en de mate waarin de ouders en verzorgers er tevreden over zijn.

De school kan zich profileren op zeven aspecten, te weten:

'Begeleiding', 'Sfeer', 'Kennisonwikkeling', 'Persoonlijke ontwikkeling', 'Schoolregels, rust en orde', 'De leerkracht' en 'Contact met de school'.

Uit dit onderzoek blijken geen bijzonder belangrijke aandachtspunten voor beleid voor onze school.

Ten opzichte van de vorige peiling zijn twee nieuwe punten voor profilering geconstateerd.

Een nieuw punt voor profilering is 'Schoolregels, rust en orde'. Een opvallende beleidsverbetering is daarnaast te bespeuren ten aanzien van 'Contact met de school'. Dit was bij de vorige peiling nog een 'aandachtspunt voor beleid'.

*In de grafiek hieronder worden de tevredenheidsscores en de mate van belangrijkheid afgedrukt. Het belangrijkste deel van de grafiek is uitvergroot. De beide grijze lijnen geven het midden van de grafiek aan. De rode lijnen markeren de grenswaarden. In het gebied rechtsboven (meer belangrijk/meer tevreden) staan de onderwerpen waarop de school zich kan profileren. In het gebied rechtsonder (meer belangrijk/minder tevreden) staan de aandachtspunten voor beleid. De lichtgrijze punten representeren de scores van de vorige meting. Deze zijn door middel van een stippellijn met de huidige scores verbonden.*

**Satisfactie-Prioriteiten matrix**

De nummers in de puntenwolk verwijzen naar de onderstaande onderwerpen:

- 1. Schoolgebouw
- 2. Omgeving van de school
- 3. ● Begeleiding
- 4. ● Sfeer
- 5. ● Kennisonwikkeling
- 6. ● Persoonlijke ontwikkeling
- 7. Schooltijden
- 8. ● Schoolregels, rust en orde
- 9. ● De leerkracht
- 10. ● Contact met de school



## Conclusie

Tenslotte volgt in de vorm van een tabel een overzicht van de belangrijkste plus- en minpunten van Onze school.

In de onderstaande tabel wordt onder 'pluspunten' een overzicht gegeven van de onderwerpen waarop de school door zeer veel ouders positief gewaardeerd wordt. Tussen haak-

jes staat het percentage ouders vermeld dat 'tevreden' over het desbetreffende onderwerp is. Daarnaast wordt een overzicht gegeven van de punten waarop veel ouders ontevreden waren, met daar achter het percentage ontevredenen.

| Pluspunten van Onze school:                                   | Kritiepunten op Onze school:                     |
|---|--|
| 1. <i>plezier in schoolgaan (99%)</i>                         | <i>veiligheid op het plein (34%)</i>             |
| 2. <i>veiligheid op school (99%)</i>                          | <i>stress thuis door to (29%)</i>                |
| 3. <i>contact met medewerkers (95%)</i>                       | <i>speelmogelijkheden op het plein (19%)</i>     |
| 4. <i>opvoedkundige aanpak (93%)</i>                          | <i>informatievoorziening over het kind (17%)</i> |
| 5. <i>huidige schooltijden (93%)</i>                          | <i>uitdaging (16%)</i>                           |
| 6. <i>leereffect (92%)</i>                                    | -  |
| 7. <i>uiterlijk van het gebouw (91%)</i>                      | -  |
| 8. <i>aansluiting op niveau (90%)</i>                         | -  |
| 9. <i>mate waarin leraar naar ouders luistert (90% van re</i> | -  |
| 10. <i>vakbekwaamheid leerkrachten (algemeen) (89%)</i>       | -  |
| 11. <i>omgang leerkracht met de leerlingen (89%)</i>          | -  |
| 12. <i>sfeer in de klas (89%)</i>                             | -  |
| 13. <i>inzet en motivatie leerkracht (88% van reacties)</i>   | -  |
| 14. <i>vakbekwaamheid leerkracht/ individueel (87% van r</i>  | -  |
| 15. <i>omgang van de kinderen onderling (87%)</i>             | -  |
| 16. <i>sfeer en inrichting schoolgebouw (85%)</i>             | -  |